

Cashless Aufladen Digital

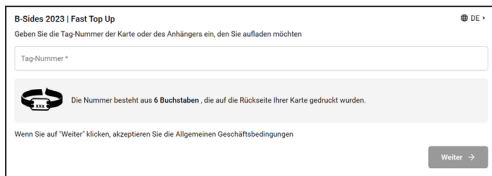
Du bekommst an der Kasse eine nigel-nagel-neue Cashless-Karte. Diese brauchst du, um Guthaben aufladen zu können. Am B-Sides gibt es drei Möglichkeiten Guthaben aufzuladen: Das Fast-Top-Up und dein Benutzerkonto - beides online - sowie vor Ort an den Top-Up-Stationen.

Bei beiden digitalen Varianten stehen dir Kreditkarte, Sofort., Google Pay und TWINT zur Verfügung.

Fast-Top-Up

Auf dem Gelände findest du ausgedruckte Fast-Top-Up-QR-Codes, welche du einscannen kannst.

1. Cashlesskartennummer eingeben



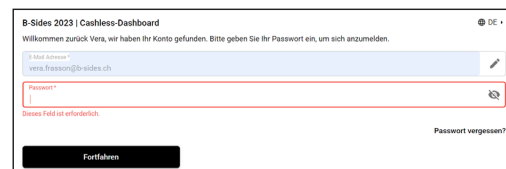
Benutzerkonto

Auf der Website unter „Cashless“ findest du die B-Sides-Cashless-Zone.

1. Deine Emailadresse eingeben



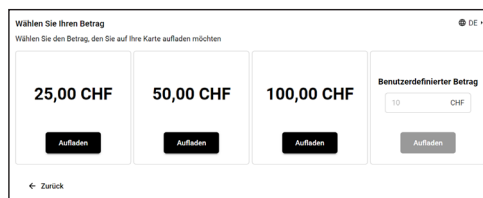
2. Dein Passwort eingeben (Dein Konto vom letzten Jahr kann wieder aktiviert werden)



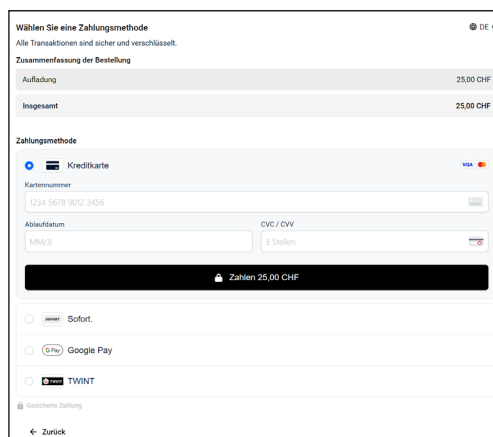
3. Cashlesskartennummer eingeben (Dein Konto wird mit deiner Karte verbunden)



4. Betrag auswählen



5. Bezahlart auswählen



6. Fertig! Jetzt Festival genießen

